



C419



DESIGNER

Vinícius Siega, 2019

INFORMAÇÕES TÉCNICAS

Indoor

Estrutura de madeira estofada revestida, laminada com madeira natural ou laqueada, com tampo de vidro opcional.

Outdoor

Estrutura toda em concreto, pés de borracha invisíveis.

DIMENSÕES

Mesa pufe

L 170 x P 25 x A 30 cm

Mesas de centro

L 120 x P 60 x A 20 cm

L 60 x P 60 x A 35 cm

Mesa lateral

L 45 x P 45 x A 55 cm

ACABAMENTOS

Revestida

Confira nosso Fabric Book para informações sobre todos os tecidos disponíveis para esse produto.

Lâmina ou laca

Confira nosso Sample Book com as opções de acabamento. (HMY)


Concreto

Confira nosso Sample Book com as opções de acabamento. (VUK)

OBSERVAÇÕES

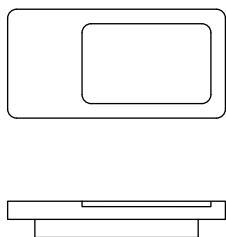
Sugerimos o uso do tampo em vidro para o maior durabilidade das mesas em laca.

C419 MESA PUFE

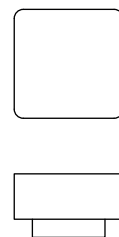


L 170 x P 25 x A 30

C419 MESAS DE CENTRO



L 120 x P 60 x A 20



L 60 x P 60 x A 35

C419 MESA LATERAL



L 45 x P 45 x A 55